

## Varování

Žebřiny jsou určeny k provádění sportovních cvičení doma dětmi (vždy pod dohledem dospělé osoby) a dospělými.

POZOR! Před cvičením s dětmi doma se poraďte s pediatrem a vyberte si bezpečný soubor cvičení podle věku, kondice a zdravotního stavu.

Manuál si dobře uschovejte pro budoucí potřebu. Při cvičení dbejte potřebné opatrnosti. Poučte o případných rizicích další osoby, které budou zařízení používat.

Rozhodnutí o způsobu montáže do zdi je na zákazníkovi. Pokud si nejste jisti nosností stěny nebo upevňovacím materiálem, požádejte o pomoc odborníka. Výrobce nezodpovídá za škody způsobené nesprávnou montáží.

POZOR! MONTÁŽ MUSÍ BÝT STABILNÍ A PEVNÁ.

Vyrobeno v ČR z březového dřeva.

Lakováno.

Nosnost 130 kg.

Údržba vlhkým hadříkem. Vždy utřít do sucha.

Výroba a distribuce /  
Production and distribution:

Utukutu s.r.o.

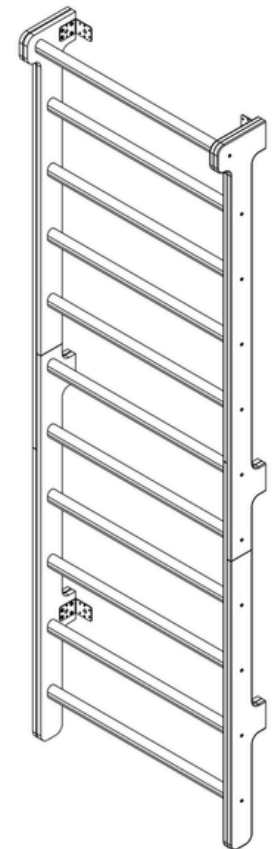
Dlážděná 1491/3,

Praha 1, 11000

[www.utukutu.cz/navody](http://www.utukutu.cz/navody)



# Šplhey dřevěné žebřiny











Sdílejte s námi vaše zážitky /  
Share your experiences with us

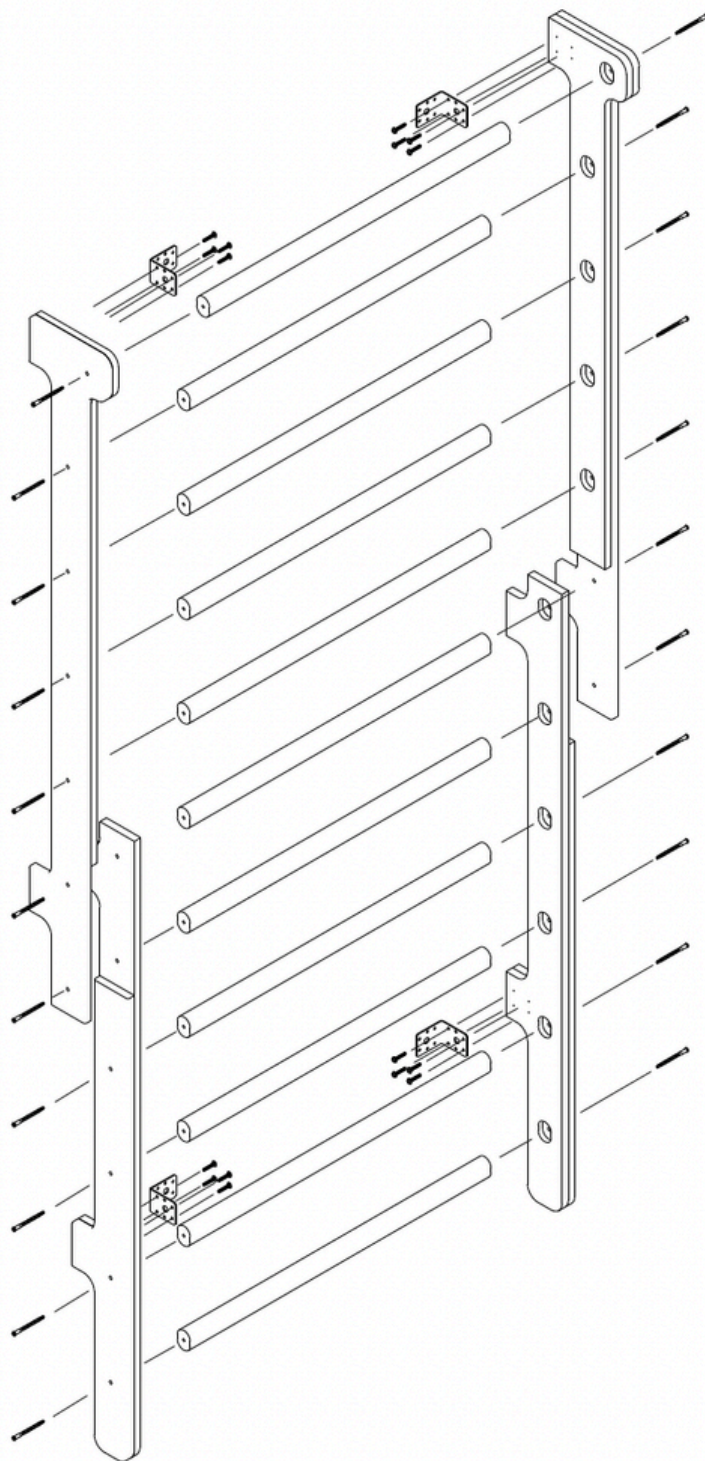
[hello@utukutu.eu](mailto:hello@utukutu.eu)

@utukutueu

#utukutu

## Obsah balení:

- 22x 
- 16x 
- 4x 
- 11x 
- 1x 
- 1x 
- 1x 
- 1x 



Po rozbalení balíku zkontrolujte počet prvků v balení. Balení obsahuje montážní sadu (mimo hmoždinek a šroubů pro kotvení do zdi, protože jejich typ by měl být zvolen v závislosti na typu stěny, ke které budou žebřiny připevněny).

### UPOZORNĚNÍ!!

1. Nepřekračujte přípustné zatížení žebřinových sestav a příslušenství! Na žebřiny nelze skákat, trhat s vodorovnými příčkami či jinak manipulovat, než je uvedeno v návodu.
2. Nevystavujte žebřiny dlouhodobě vlhkému prostředí.
3. Žebřiny Šplhey se používají v suchých, čistých a větraných obytných prostorech při teplotách od + 2 ° C do + 45 ° C a relativní vlhkosti vzduchu a umístěny ve vzdálenosti více než 1 m od topných zařízení a nejméně 0,5 m od zdrojů elektrického osvětlení.
4. Před instalací sestavy poučte děti o pravidlech bezpečného chování a cvičení na Žebřinách Šplhey. Dbejte, aby byla dodržena všechna preventivní opatření viz výše a nedošlo tak k nechtěnému zranění dítěte.
5. Na žebřinách a všech příslušenstvích může být vždy jen jedno dítě! V případě, že se na sestavách budou nacházet dvě děti, může jedno padající dítě zranit dítě pod sebou. Zajistěte bezpečnost svých dětí dodržováním těchto instrukcí.
6. Během aktivit na sportovním náčiní by děti neměly mít šály, čepice nebo klobouky se stuhami, oděvy s prodlouženými smyčkami nebo jiné oblečení, které by se při cvičení na sestavách mohlo zachytit či zamotat.
7. Nedovoľte, aby děti připojovaly k součástem sportovních žebřinových sestav jakékoli cizí předměty, jako jsou lana, vodítka pro psy atd.
8. Před zahájením každé aktivity zkontrolujte technický stav žebřin a spolehlivost jejich upevnění. Odstraňte všechny případné defekty (uvolnění upevnění přídatného zařízení, závada jakýchkoliv částí žebřin). Nenechte děti hrát na vadné žebřinové sestavě.
9. Důležité! Nenechávejte děti na místě, kde žebřinovou sestavu kompletujete a montujete. Je zde mnoho malých částí (šrouby, matice atd.), které může dítě spolknout či si jinak ublížit.